

ZIMBABWE

Dati generali e indici di rischio

Capitale

Harare

Popolazione (milioni)

13,12

PIL nominale (miliardi USD
PPP)

7,50

PIL pro capite (USD, PPP)

571

Condizioni di assicurabilità

Rischio sovrano

chiusura

Rischio privato


chiusura

Rischio bancario

chiusura

Categoria Ocse


7



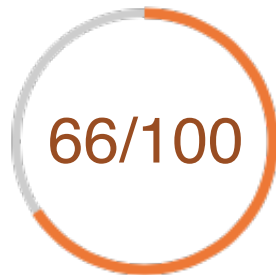
Mancato pagamento
controparte sovrana




Esproprio e violazioni
contrattuali




Mancato pagamento
controparte bancaria



Rischio guerra e
disordini civili





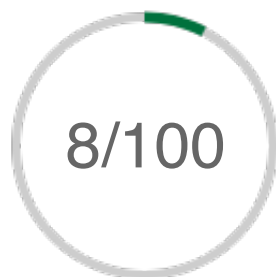
Mancato pagamento
controparte corporate



Trasferimento capitali e
convertibilità

Opportunità per l'export italiano

Quota di mercato dell'export italiano e dei suoi peer



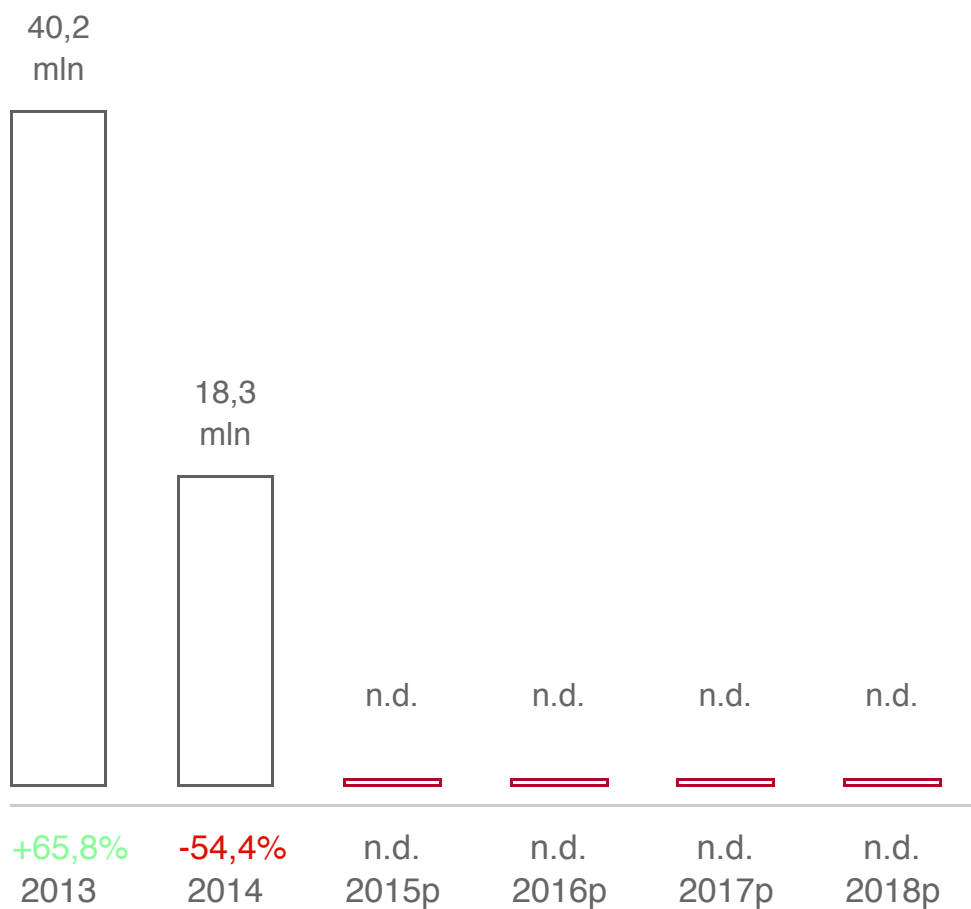
Export opportunity index Mercato di destinazione Incremento potenziale per l'export italiano dell'export italiano entro il 2018 (€)

Andamento dell'export italiano

(valori in €, var %)

Dettaglio settore

- Export totale -



Approfondimento Paese

Contesto Politico

Con l'accordo politico globale del 2009 le principali forze del paese hanno dato vita ad un governo di unità nazionale, con l'obiettivo, tra gli altri, di votare una nuova costituzione e andare a elezioni nel 2013. Tuttavia, l'elevato antagonismo tra il partito del leader storico Robert Mugabe e le opposizioni ha creato un clima di forte instabilità politica e incertezza. E' dubbio che le elezioni possano tenersi come previsto e che possano eventualmente svolgersi in maniera pacifica.

Contesto Economico

L'adozione di un sistema multi-currency nel 2009 ha migliorato la stabilità, sebbene il clima di forte incertezza politica impedisca di sfruttare a pieno le potenzialità di sviluppo. Le prospettive di crescita sono legate all'esito e allo svolgimento delle prossime elezioni. La posizione anti-occidentale di Mugabe ostacola i rapporti con i donor.

Contesto Finanziario

Sono presenti 26 banche, di cui 19 locali e 7 regionali o internazionali. La Reserve Bank sta rafforzando il quadro di regole, anche se le vulnerabilità persistono, specialmente nella disponibilità e distribuzione della liquidità e nella mancanza di un prestatore di ultima istanza. Il rischio creditizio resta alto, soprattutto per gli istituti più piccoli. Da segnalare i problemi derivanti dalla legge di indigenizzazione del settore.

Contesto Operativo

Il business climate continua a essere sfavorevole, a causa dell'instabilità politica e sociale, dell'elevata corruzione, delle problematiche legate ai diritti di proprietà e al sistema legale in generale. Vanno valutate inoltre le criticità legate all'implementazione delle politiche di indigenizzazione, che obbligano le società straniere ad essere controllate per almeno il 51% da cittadini autoctoni. Il livello delle infrastrutture è buono.

PRINCIPALI INDICATORI ECONOMICI

	2009s	2010s	2011s	2012p	2013p
PIL (variazione % reale)	-1,3	6,9	5,9	3,1	2,2
Inflazione media annua (%)	-	3,7	5,4	8,3	8,0
Saldo Bilancio pubblico/PIL (%)	-6,3	-4,7	-4,1	-3,9	-4,4
Bilancia dei pagamenti					
Esportazioni (\$ mld)	1,6	2,1	2,9	3,3	3,1
Importazioni (\$ mld)	-3,1	-3,7	-4,4	-4,7	-4,7
Saldo bilancia commerciale (\$ mld)	-1,5	-1,5	-1,4	-1,4	-1,5
Saldo transazioni correnti (\$ mld)	-1,1	-0,9	-0,6	-0,5	-0,7
Saldo transazioni correnti/PIL (%)	-82,4	-58,1	-30,7	-23,2	-27,4
Debito estero totale (\$ mld)	4,8	5,0	6,4	6,9	7,3
Debito estero totale/PIL (%)	355,4	305,6	318,1	309,4	295,1
Riserve valutarie lorde (\$ mln)	351	376	461	422	437
Riserve valutarie lorde (mesi import.)	1,2	1,1	1,1	1	1
Cambio medio ZWD/USD	-	-	-	-	-

Fonte: EIU Bureau van Dijk, settembre 2012

s: stime; p: previsioni

Indicatori di rischio	OCSE	S&P's	Moody's	Fitch
Rating	7	-	-	-
Indicatori di Business Climate				
		Attuale	Precedente	
Doing Business 2013		172° su 185	170° su 183	
Index of Economic Freedom 2012		178° su 184	178° su 183	
Corruption Perceptions Index 2012		163° su 176	154° su 183	
Accordi e convenzioni				
Convenzione di Washington				In vigore
Convenzione di New York				In vigore

INTERSCAMBIO CON L'ITALIA

Commercio.

Nel 2011 le esportazioni italiane nello Zimbabwe sono state pari a poco meno di 18,5 milioni di euro, segnalando un aumento di quasi il 10% rispetto all'anno precedente. I principali prodotti esportati nel paese si riferiscono alla meccanica strumentale (49,2%) e agli apparecchi elettrici (20%). Nello stesso anno, la spesa dell'Italia per le merci provenienti dallo Zimbabwe, soprattutto metallurgia e prodotti in metallo (pari a quasi l'80% dell'import totale), è aumentata del 78%, attestandosi a 119 milioni di euro. Nei primi 8 mesi del 2012, rispetto allo stesso periodo del 2011, le esportazioni italiane nel paese sono aumentate del 15%, mentre le importazioni dallo Zimbabwe sono diminuite del 31%. Il saldo dell'interscambio commerciale tra i due paesi resta comunque negativo per l'Italia e in forte peggioramento nel 2011 rispetto al 2010.

Investimenti diretti esteri.

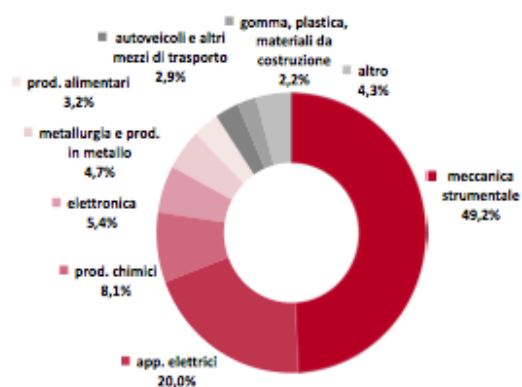
Il livello degli investimenti diretti italiani nel Paese è attualmente modesto, nonostante la presenza consolidata di alcune imprese italiane, per esempio nel settore minerario e in quello dell'energia.

Settori di opportunità.

Il paese ha elevate potenzialità di sviluppo, soprattutto nel settore agricolo, minerario e turistico, ostacolate al momento dall'instabilità politica e dall'incertezza sulle regole. Da ricordare la legge sull'indigenizzazione, che impone la cessione di almeno il 51% delle quote di proprietà delle imprese estere operanti nel paese a cittadini autoctoni.

Accordo su promozione e reciproca protezione investimenti con l'Italia	firmato
Convenzione contro la doppia imposizione fiscale stipulata dall'Italia	-
Volturabilità polizza SACE	no

Esportazioni in Zimbabwe per settori
(2011, %)



Interscambio commerciale con lo Zimbabwe
(2001-2011, € mln)



Desideri ulteriori informazioni? Contattaci al numero verde 800 269 264
Oppure clicca qui per compilare il modulo di contatto, ti risponderemo al più presto.



SACE Spa
Sede Legale Piazza Poli 37/42, 00187, Roma
Reg. Imp. Roma, C.F. e P. IVA 05804521002
Cap. soc: Euro 3.541.128.212,00 i.v. (unico socio)

Tel. +39 06 67361
Fax: +39 06 6736225
info@sace.it
Numero Verde 800.269.264

