

MADAGASCAR

Dati generali e indici di rischio

Capitale

Antananarivo

Popolazione (milioni)

22,97

PIL nominale (miliardi USD
PPP)

22,03

PIL pro capite (USD, PPP)

959

Condizioni di assicurabilità

Rischio sovrano

apertura con condizioni

Rischio privato

apertura senza condizioni

Rischio bancario

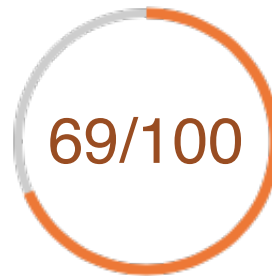
apertura senza condizioni

Categoria Ocse

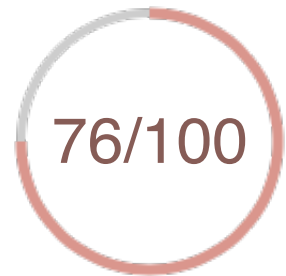
7



Mancato pagamento
controparte sovrana



Esproprio e violazioni
contrattuali



Mancato pagamento
controparte bancaria



Rischio guerra e
disordini civili



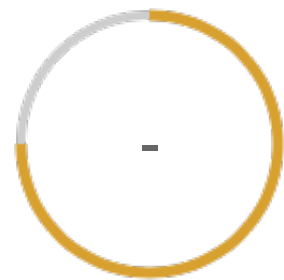

Mancato pagamento
controparte corporate



Trasferimento capitali e
convertibilità

Opportunità per l'export italiano

Quota di mercato dell'export italiano e dei suoi peer



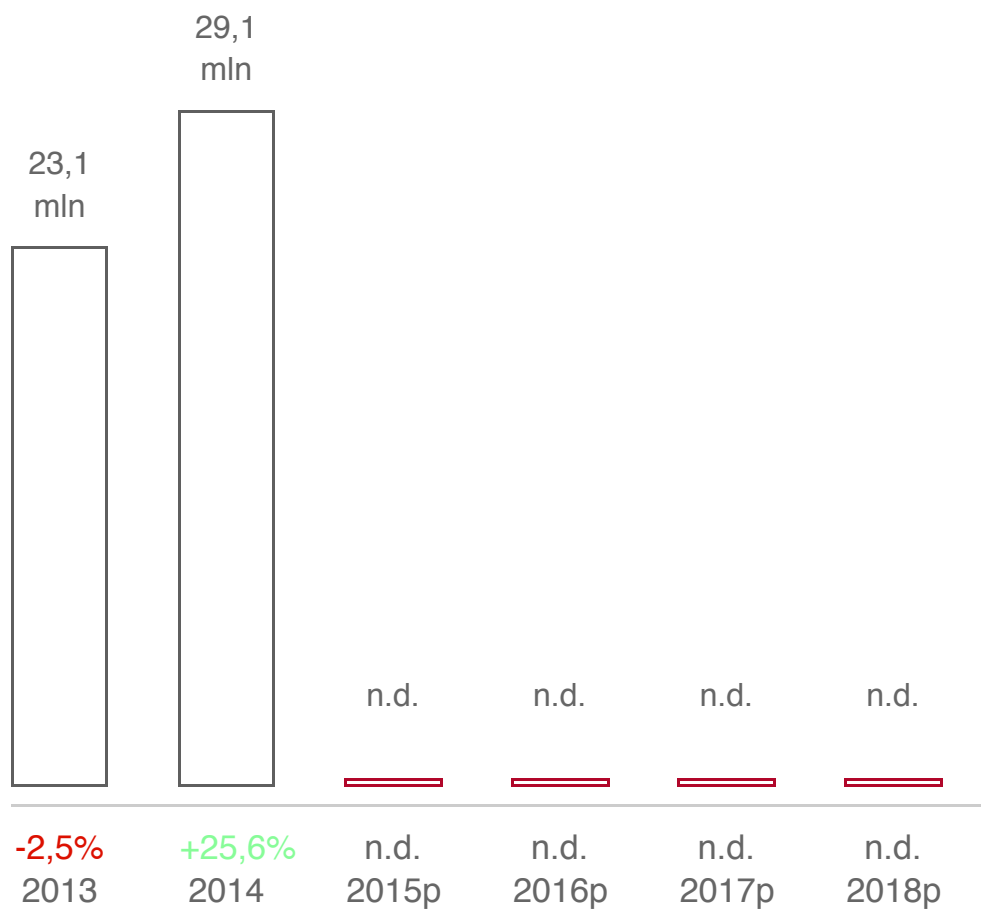
Export opportunity index Mercato di destinazione Incremento potenziale per l'export italiano dell'export italiano entro il 2018 (€)

Andamento dell'export italiano

(valori in €, var %)

Dettaglio settore

- Export totale -



Approfondimento Paese

Contesto Politico

Perdura la crisi politica interna, avviatasi nel 2009 con la destituzione dell'ex Presidente Ravalomanana per mano del "Presidente della transizione" Rajoelina. A seguito del golpe, i donatori bilaterali e multilaterali e le istituzioni finanziarie internazionali hanno sospeso programmi di assistenza economica e adottato misure prudenziali, con riflessi negativi per la già debole economia malgascia. Gli sforzi della comunità internazionale per il ristabilimento della legalità costituzionale, promossi dalla SADC (Southern African Development Community), si sono tradotti nel 2011 nell'elaborazione di una "feuille de route": obiettivo principale è di fissare elezioni legittime e democratiche, più volte rimandate a causa del mancato riconoscimento sulla legittimità dei candidati, e ad oggi previste per il 25 ottobre 2013.

Contesto Economico

La situazione economica del Madagascar, attuale e futura, è legata agli sviluppi politici interni. L'isolamento economico internazionale e l'interruzione degli aiuti dall'estero pesano su una già debole economia, nonostante una leggera ripresa del settore turistico. La positiva performance registrata nel settore agricolo nel 2012 risente ora delle conseguenze legate alla peggiore invasione di locuste negli ultimi 50 anni, che minaccia la produzione di riso e altre vegetazioni e mette a rischio la sicurezza alimentare di circa metà della popolazione malgascia.

Contesto Finanziario

Il settore finanziario e del credito è poco sviluppato. Il sistema bancario è composto principalmente da 11 banche, 6 istituti finanziari e 31 istituti di microcredito. L'accesso al credito rimane circoscritto a fasce limitate della popolazione malgascia e ciò non agevola il rafforzamento di imprese private.

Contesto Operativo

Nonostante gli incentivi e il progresso delle riforme adottate in anni recenti dal governo per promuovere gli investimenti, l'ambiente operativo rimane ancora parzialmente inadeguato, caratterizzato da gravi carenze infrastrutturali e da una burocrazia farraginoso. Il Madagascar è vulnerabile a calamità naturali quali tempeste tropicali, cicloni e inondazioni.

RATING, BUSINESS CLIMATE, KEY FIGURES

Indicatori di rischio	OCSE	S&P's	Moody's	Fitch
Rating	7	-	-	-

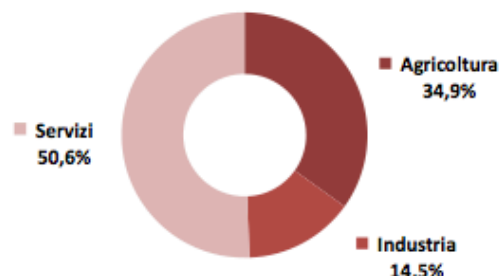
Indicatori di Business Climate	Attuale	Precedente
Doing Business 2013	142° su 183	138° su 185
Index of Economic Freedom 2013	73° su 185	75° su 184
Corruption Perceptions Index 2012	118° su 176	100° su 183

	2010	2011	2012(s)	2013(p)	2014(p)
PIL (variazione % reale)	1,6	1,0	2,5	2,6	3,5
Inflazione media annua (%)	9,2	9,5	6,4	8,8	7,3
Saldo Bilancio pubblico/PIL (%)	-1,9	-0,9	-1,7	-2,2	-2,0
Bilancia dei pagamenti					
Esportazioni (\$ mld)	0,5	0,6	0,6	0,7	0,8
Importazioni (\$ mld)	-2,5	-2,7	-2,8	-2,8	-3,0
Saldo transazioni correnti/PIL (%)	-22,9	-21,2	-19,7	-17,6	-17,3
Debito estero totale (\$ mld)	2,7	2,8	3,1	3,4	3,6
Debito estero totale/PIL (%)	30,9	28,0	31,7	31,0	30,8
Riserve valutarie lorde (\$ mld)	1,2	1,3	1,2	1,3	1,3
Riserve valutarie lorde (mesi import.)	3,8	3,9	3,6	3,8	3,8
Cambio medio MGF/USD	2.090	2.025	2.195	2.232	2.312

Fonte: EIU – Bureau van Dijk, giugno 2013

s: stime; p: previsioni

COMPOSIZIONE DEL PIL (2012)



RAPPORTI CON L'ESTERO: INVESTIMENTI, OPPORTUNITA' E INTERSCAMBIO

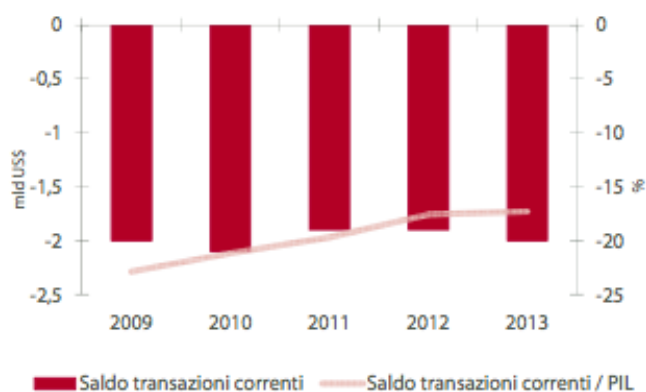
Bilancia dei pagamenti

La bilancia commerciale del Madagascar rimane in deficit. A fronte di previsioni stabili dal punto di vista dell'import, nel medio periodo l'export potrebbe beneficiare degli sviluppi nel settore minerario, in particolare dell'avvio delle estrazioni di ilmenite e di nickel dalle miniere di QMM di Ambatovy.

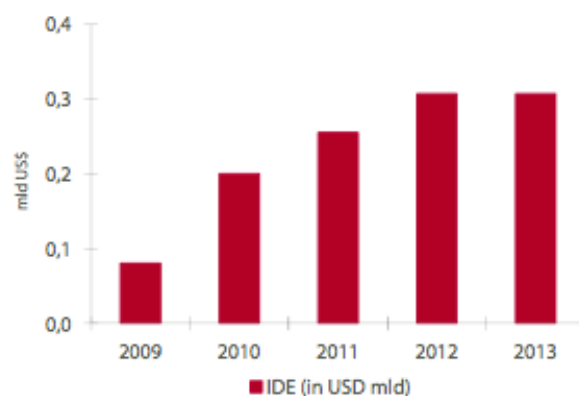
Settori di opportunità

Un miglioramento della situazione politica nel paese può fare emergere le interessanti opportunità nello sviluppo del comparto agricolo, della pesca e dell'industria agroalimentare, così come dalla produzione di energia da biomasse. La necessità per il paese di procedere ad una rapida crescita della propria dotazione infrastrutturale genera inoltre opportunità nel settore delle costruzioni e dei lavori civili.

SALDO TRANSAZIONI CORRENTI



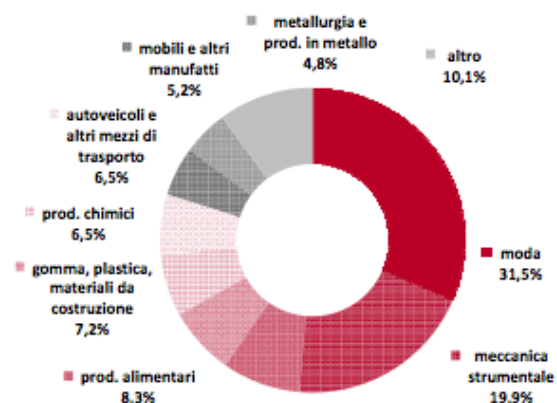
INVESTIMENTI DIRETTI ESTERI



Commercio e presenza italiana

Nel 2012 le esportazioni italiane verso il paese sono rimaste pressoché invariate rispetto al 2011, mentre le importazioni dal Madagascar sono aumentate del 46%. L'export italiano si compone principalmente di prodotti tessili e abbigliamento e di prodotti della meccanica strumentale, mentre le importazioni italiane dal Madagascar sono rappresentate principalmente da alimentari. Nella prima metà del 2013, rispetto allo stesso periodo del 2012, il disavanzo commerciale a favore del Madagascar mostra tuttavia un trend crescente: l'export italiano verso il Madagascar è in calo del 16,5%, mentre il valore dell'import italiano dal paese è più che raddoppiato. L'attività imprenditoriale italiana in Madagascar è concentrata in società di piccole dimensioni attive soprattutto nel settore alberghiero, della ristorazione e dei servizi turistici.

ESPORTAZIONI IN MADAGASCAR PER SETTORI (2012,%)



INTERSCAMBIO COMMERCIALE CON MADAGASCAR (2002-2012, €mln)



Desideri ulteriori informazioni? Contattaci al numero verde 800 269 264

Oppure clicca qui per compilare il modulo di contatto, ti risponderemo al più presto.



SACE Spa

Sede Legale Piazza Poli 37/42, 00187, Roma

Reg. Imp.Roma, C.F. e P. IVA 05804521002

Cap. soc: Euro 3.541.128.212,00 i.v. (unico socio)

Tel. +39 06 67361

Fax: +39 06 6736225

info@sace.it

Numero Verde 800.269.264