

ETIOPIA

Dati generali e indici di rischio

Capitale

Addis Ababa

Popolazione (milioni)

88,85

PIL nominale (miliardi USD PPP)

118,18

PIL pro capite (USD, PPP)

1.330

Condizioni di assicurabilità

Rischio sovrano

apertura con condizioni

Rischio privato

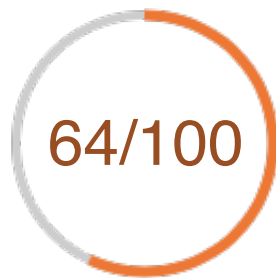
apertura senza condizioni

Rischio bancario

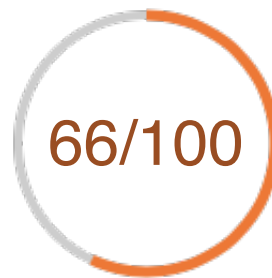
apertura senza condizioni

Categoria Ocse

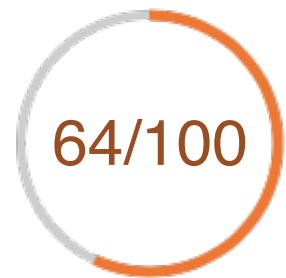
7



Mancato pagamento controparte sovrana



Esproprio e violazioni contrattuali



Mancato pagamento controparte bancaria



Rischio guerra e disordini civili



Mancato pagamento controparte corporate




Trasferimento capitali e convertibilità

Opportunità per l'export italiano

Quota di mercato dell'export italiano e dei suoi peer




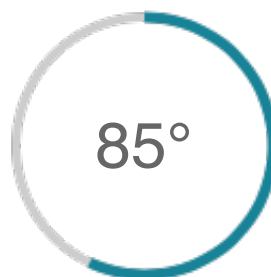
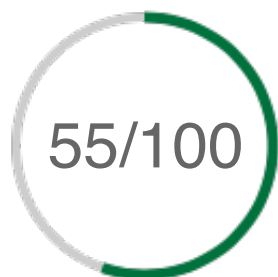
Francia



Germania



Spagna



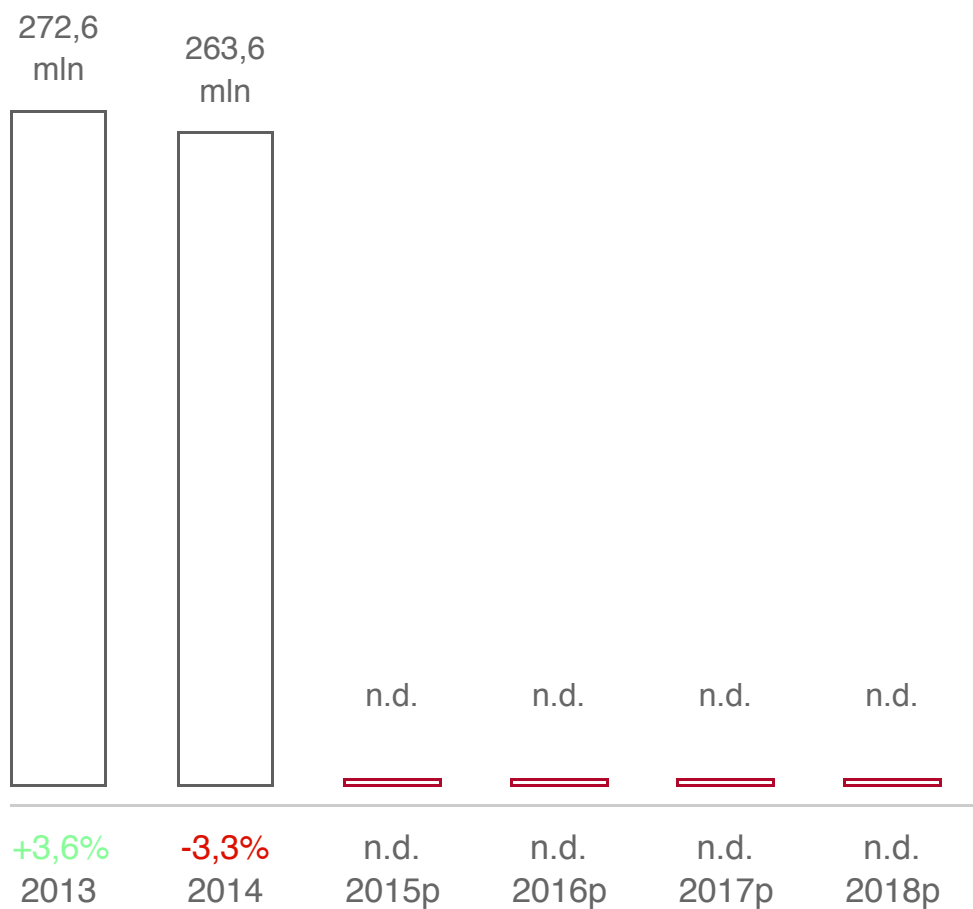
Export opportunity index Mercato di destinazione Incremento potenziale per l'export italiano dell'export italiano entro il 2018 (€)

Andamento dell'export italiano

(valori in €, var %)

Dettaglio settore

- Export totale -



Approfondimento Paese

Contesto Politico

Sul fronte interno, l'Etiopia presenta una situazione politico-istituzionale stabile. Come previsto, il partito di maggioranza EPRDF ha ottenuto una nuova vittoria nelle elezioni generali tenutesi il 24 maggio 2015, grazie alla sua predominanza nella vita politica e sociale etiopica e alla debolezza delle forze di opposizione. Restano latenti le tensioni con Eritrea e Somalia.

Contesto Economico

L'Etiopia è caratterizzata da elevati tassi di crescita e da una posizione di debito estero non critica, frutto anche della cancellazione del debito HIPC nel 2004 (il rischio di debt distress è definito basso da FMI/BM). Il paese adotta un modello di sviluppo state-led, incentrato sull'implementazione di grandi progetti infrastrutturali (in particolare nel settore dell'energia e dei trasporti) attraverso ingenti finanziamenti dall'estero e mobilitazione di risorse interne. Questo modello di sviluppo innesca delle vulnerabilità nei fondamentali, sia nel bilancio pubblico che nei conti con l'estero, senza una adeguata protezione in termini di riserve valutarie.

Contesto Finanziario

Il settore bancario ha registrato un consolidamento nel corso degli ultimi anni ed è costituito da 18 banche commerciali (tra le quali domina l'istituto pubblico Commercial Bank of Ethiopia, CBE) e una banca di sviluppo (Development Bank of Ethiopia, DBE). Il sistema risulta sufficientemente capitalizzato e il livello dei non performing loan è in riduzione negli ultimi anni (circa 3% dei prestiti totali).

Contesto Operativo

Nonostante i recenti progressi, il sistema legale e giudiziario presentano ancora diverse inefficienze. Il governo è impegnato a garantire una maggiore apertura agli investimenti esteri, disponendo la rimozione di diverse norme discriminatorie e la semplificazione delle procedure amministrative e creando la Ethiopian Investment Agency come punto di riferimento per gli operatori esteri nel paese.

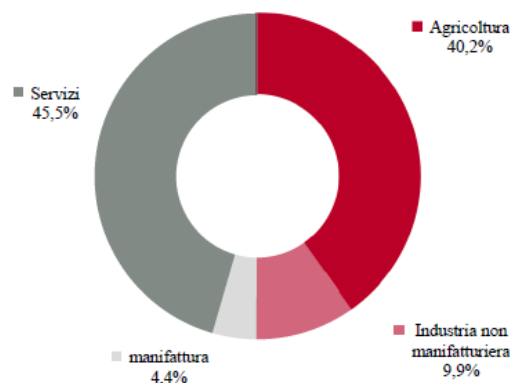
RAPPORTI CON L'ESTERO: INVESTIMENTI, OPPORTUNITA' E INTERSCAMBIO

Indicatori di rischio	OCSE	S&P's	Moody's	Fitch
Rating	7	B	B+	B

Indicatori di Business Climate	Attuale	Precedente
Doing Business 2015	132° su 189	129° su 183
Index of Economic Freedom 2015	149° su 178	151° su 177
Corruption Perceptions Index 2014	110° su 175	111° su 177

	2012	2013	2014	2015(s)	2016(p)
PIL (variazione % reale)	8,6	10,5	9,9	7,0	5,1
Inflazione media annua (%)	22,9	8,1	7,4	10,3	8,5
Saldo Bilancio pubblico/PIL (%)	-1,3	-2,3	-3,0	-3,3	-3,7
Bilancia dei pagamenti					
Esportazioni (\$ mld)	3,3	3,5	3,7	3,8	4,0
Importazioni (\$ mld)	-10,5	-10,7	-11,6	-10,7	-11,8
Saldo transazioni correnti/PIL (%)	-7,1	-4,9	-5,6	-5,2	-6,6
Debito estero totale (\$ mld)	10,5	12,6	15,6	15,7	17,4
Debito estero totale/PIL (%)	24,8	27,5	29,4	27,6	29,6
Riserve valutarie lorde (\$ mld)	3,3	3,4	3,5	3,6	3,6
Riserve valutarie lorde (mesi import.)	2,8	2,9	2,8	3,0	2,8

COMPOSIZIONE DEL PIL (2014, %)



Fonte: EIU, settembre 2015

(s): stime; (p): previsioni

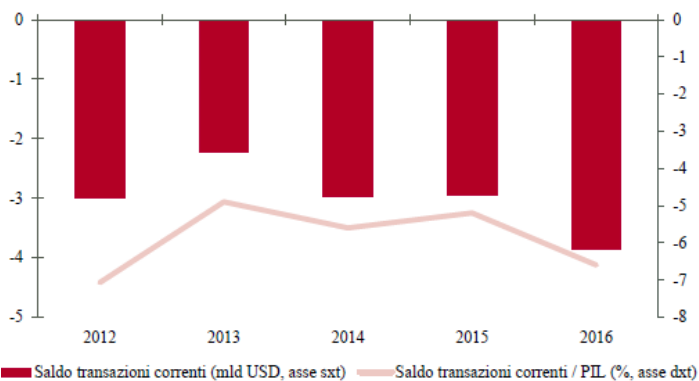
Bilancia dei pagamenti

Nonostante l'export sia cresciuto negli ultimi anni, il saldo della bilancia commerciale si mantiene negativo a causa dell'elevato stock delle importazioni collegate ai piani pubblici di investimenti. Permane una forte dipendenza dalle donazioni estere e dalle rimesse private.

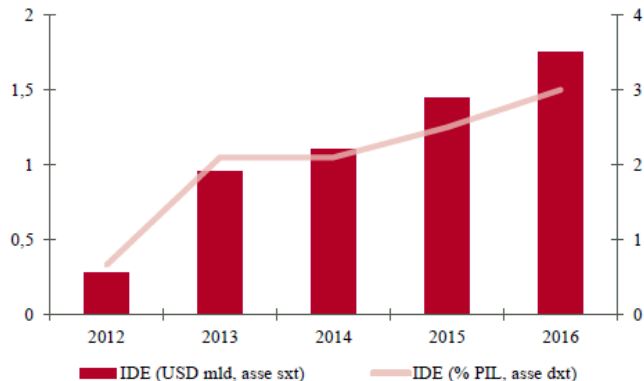
Settori di opportunità

Sulla scia del Growth and Transformation Plan 2015-20, il governo punta a rafforzare i livelli di industrializzazione del paese, attraverso la promozione delle zone industriali incentrate su diversi segmenti produttivi come tessile e abbigliamento, pelle e conceria, prodotti chimici e farmaceutici. Altre interessanti opportunità sono da individuare nel settore agro-alimentare, nei trasporti e nelle costruzioni.

SALDO TRANSAZIONI CORRENTI



INVESTIMENTI DIRETTI ESTERI

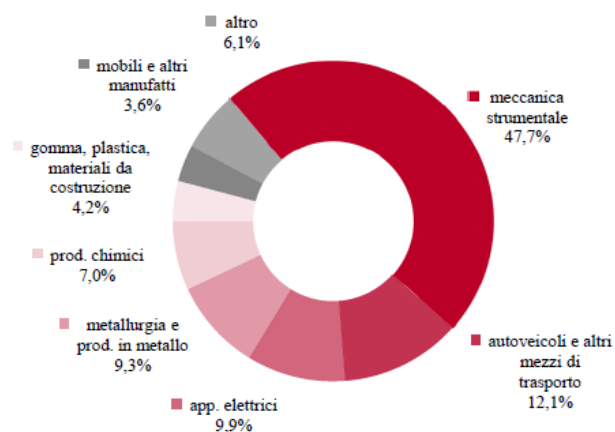


Commercio e presenza italiana

Nel 2014 le esportazioni italiane in Etiopia hanno totalizzato circa 264 milioni di euro, in linea con i valori dell'anno precedente e sono incentrate su meccanica strumentale, mezzi di trasporto e apparecchi elettrici. Le importazioni italiane dall'Etiopia, che riguardano principalmente prodotti agricoli e pesca e prodotti tessili, sono invece aumentate del 9% rispetto al 2013, salendo a circa 56 milioni di euro. Nella prima metà del 2015 le esportazioni italiane verso l'Etiopia sono in calo del 4,5% rispetto allo stesso periodo dell'anno precedente, mentre le importazioni dal paese sono aumentate del 11%.

La presenza italiana in Etiopia è diffusa, sia nel segmento PMI che grandi imprese: alcuni grandi progetti infrastrutturali ed industriali del paese sono affidati a società italiane.

ESPORTAZIONI IN ETIOPIA PER SETTORI (2014,%)



INTERSCAMBIO COMMERCIALE CON ETIOPIA (2005-2014), € milioni



Banche preselezionate per l'operatività online

- Commercial Bank of Ethiopia
- Dashen Bank

Desideri ulteriori informazioni? Contattaci al numero verde 800 269 264

Oppure clicca qui per compilare il modulo di contatto, ti risponderemo al più presto.

Sede Legale Piazza Poli 37/42, 00187, Roma
Reg. Imp.Roma, C.F. e P. IVA 05804521002
Cap. soc: Euro 3.541.128.212,00 i.v. (unico socio)

Fax: +39 06 6736225

info@sace.it

Numero Verde 800.269.264