

COSTA RICA

Dati generali e indici di rischio

Capitale

San José

Popolazione (milioni)

4,77

PIL nominale (miliardi USD
PPP)

61,43

PIL pro capite (USD, PPP)

12.874

Condizioni di assicurabilità

Rischio sovrano

apertura senza condizioni

Rischio privato

apertura senza condizioni

Rischio bancario

apertura senza condizioni

Categoria Ocse

3



Mancato pagamento
controparte sovrana



Esproprio e violazioni
contrattuali



Mancato pagamento
controparte bancaria



Rischio guerra e
disordini civili




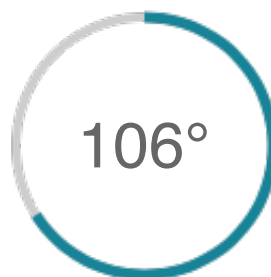
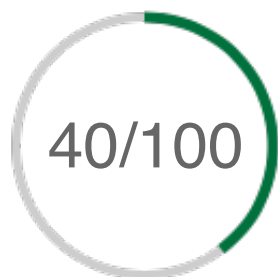
Mancato pagamento
controparte corporate



Trasferimento capitali e
convertibilità

Opportunità per l'export italiano

Quota di mercato dell'export italiano e dei suoi peer



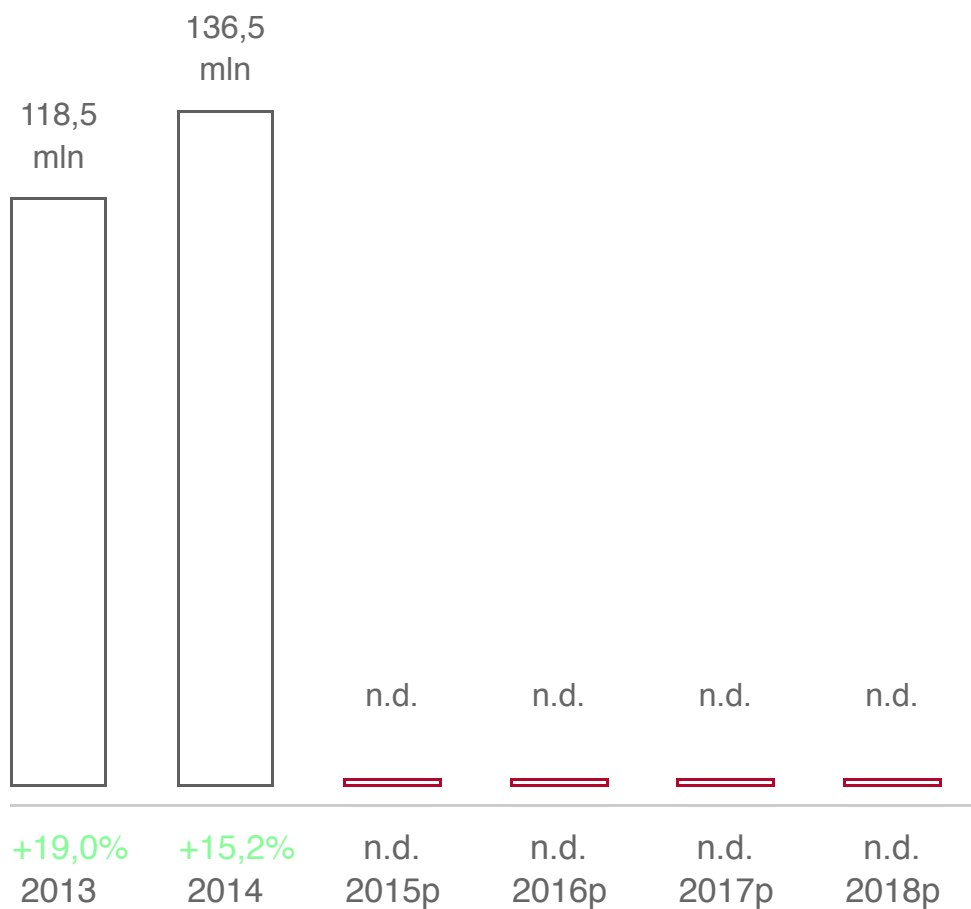
Export opportunity index Mercato di destinazione Incremento potenziale per l'export italiano dell'export italiano entro il 2018 (€)

Andamento dell'export italiano

(valori in €, var %)

Dettaglio settore

- Export totale -



Approfondimento Paese

Contesto Politico

Il Costa Rica è una delle democrazie più stabili della regione. Le elezioni presidenziali di aprile 2014 sono state vinte da Luis Guillermo Solís, del Partido Acción Ciudadana (PAC). È il primo presidente del paese non proveniente dalle fila dei due partiti tradizionali, il Partido Liberación Nacional (PLN) o il Partido Unidad Social Cristiana (PUSC). Il partito del presidente detiene tuttavia solo 12 seggi dei 57 componenti l'Assemblea legislativa del paese. per tale motivo, al fine di consentire l'attuazione dell'agenda di governo, il PAC ha raggiunto un'intesa con il PUSC.

Contesto Economico

La crescita del PIL resta sostenuta (3,5% nel 2013), ma l'attività economica ha rallentato rispetto alla performance degli anni precedenti. I settori di maggior rilevanza per l'economia sono quello turistico, agricolo e dell'information technology. In particolare, il comparto IT ha attratto importanti investimenti esteri, anche grazie alle free trade zones, trasformando il Costa Rica in un polo tecnologico dell'area. Gli stimoli fiscali adottati per far fronte alla crisi del 2009 sono stati solo in parte ritirati e pesano sul saldo di bilancio pubblico, anche a causa del calo delle entrate. Il deficit pubblico è stimato al 5,4% del PIL nel 2013, in aumento sull'anno precedente. La ripresa economica degli USA, partner commerciale chiave per il Costa Rica, potrà influire positivamente sulle condizioni economiche del paese.

Contesto Finanziario

Il sistema bancario e finanziario è solido, con adeguati livelli di capitalizzazione e una buona qualità degli asset. Tuttavia, gli elevati livelli di dollarizzazione costituiscono un importante punto debole. Lo stato continua a giocare un ruolo fondamentale nel comparto bancario e nelle politiche del credito.

Contesto Operativo

L'attitudine verso gli investitori esteri è in generale positiva. La corruzione è su livelli inferiori alla media regionale, mentre la burocrazia presenta alcune inefficienze che potrebbero ritardare le procedure amministrative. Le infrastrutture sono nel complesso adeguate, ma necessitano di ammodernamento e ampliamento.

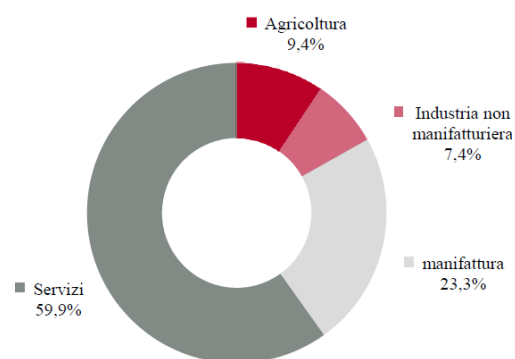
RATING, BUSINESS CLIMATE, KEY FIGURES

Indicatori di rischio	OCSE	S&P's	Moody's	Fitch
Rating	3	BB	Baa3	BB+

Indicatori di Business Climate	Attuale	Precedente
Doing Business 2014	102° su 189	109° su 183
Index of Economic Freedom 2014	53° su 178	49° su 177
Corruption Perceptions Index 2013	49° su 177	48° su 176

	2011	2012	2013(s)	2014(p)	2015(p)
PIL (variazione % reale)	4,5	5,1	3,5	3,7	4,1
Inflazione media annua (%)	4,9	4,5	5,2	4,6	5,2
Saldo Bilancio pubblico/PIL (%)	-4,1	-4,4	-5,4	-5,2	-4,8
Bilancia dei pagamenti					
Esportazioni (\$ mld)	10,4	11,5	11,5	11,8	12,6
Importazioni (\$ mld)	-15,5	-16,8	-17,1	-17,9	-19,2
Saldo transazioni correnti/PIL (%)	-5,3	-5,3	-5,1	-5,3	-5,6
Debito estero totale (\$ mld)	10,7	14,5	17,0	18,4	19,8
Debito estero totale/PIL (%)	26,0	31,9	34,3	37,9	38,3
Riserve valutarie lorde (\$ mld)	4,8	6,9	7,3	7,1	7,9
Riserve valutarie lorde (mesi import.)	4,2	5,6	5,9	5,4	5,6

COMPOSIZIONE DEL PIL (2013)



Fonte: EIU, settembre 2014

s: stime; p: previsioni

RAPPORTI CON L'ESTERO: INVESTIMENTI, OPPORTUNITA' E INTERSCAMBIO

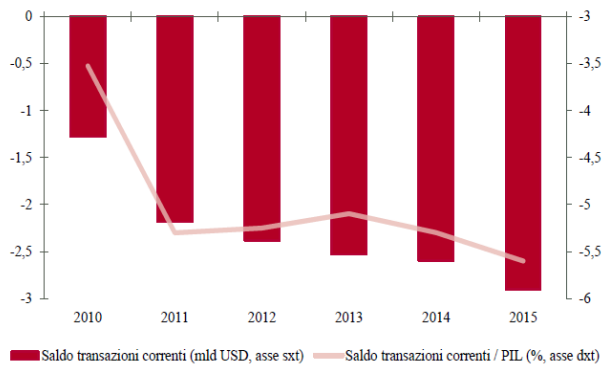
Bilancia dei pagamenti

L'aumento dei flussi di capitale in entrata nel paese hanno controbilanciato il deficit delle partite correnti (pari al 5% nel 2013). Nel biennio 2012-2013 le riserve valutarie sono aumentate fino a USD 7,3 miliardi (equivalenti a quasi sei mesi di import cover) grazie agli acquisti della Banca centrale e all'emissione di debito sui mercati internazionali. La dipendenza dall'estero per le forniture di commodity energetiche e la crescente domanda interna sono i maggiori driver del deficit di partite correnti.

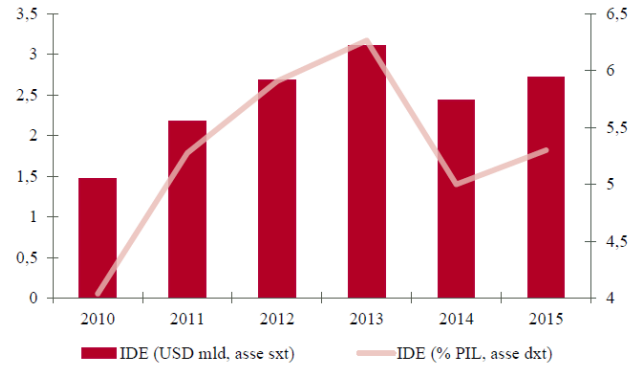
Settori di opportunità

Opportunità si riscontrano nel settore delle energie rinnovabili, dell'industria manifatturiera per componentistica automobilistica e aeronautica, delle attrezzature mediche e della farmaceutica.

SALDO TRANSAZIONI CORRENTI



INVESTIMENTI DIRETTI ESTERI

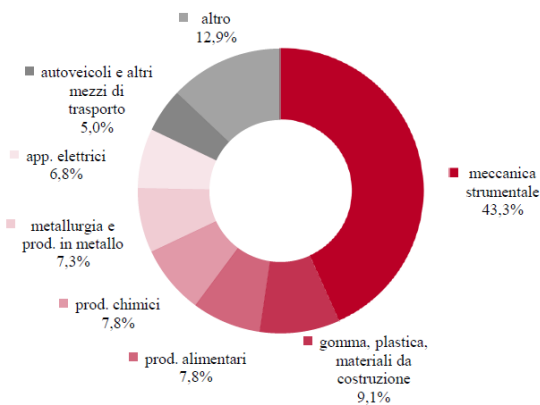


Commercio e presenza italiana

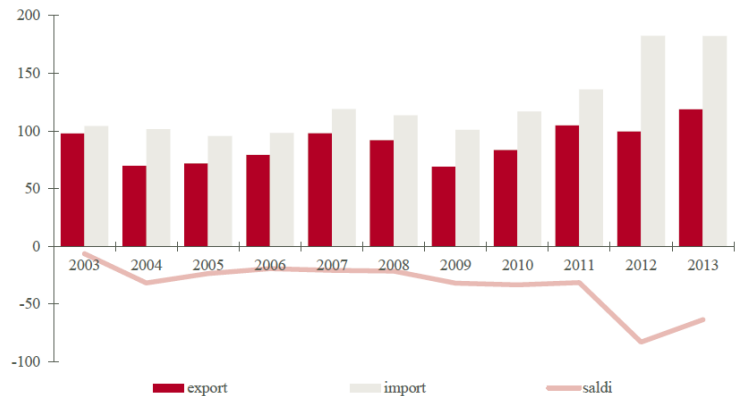
Nel 2013 il deficit commerciale italiano nei confronti del Costa Rica si è ridotto da EUR 83 a 63 milioni. Lo scorso anno le esportazioni italiane verso il paese, costituite principalmente da prodotti della meccanica strumentale, da materiali plastici e da costruzione e da prodotti alimentari, sono aumentate del 19% fino a EUR 119 milioni circa. Le importazioni dal Costa Rica sono rimaste invece stabili a circa EUR 182 milioni.

Sono presenti imprenditori italiani nel settore immobiliare e delle costruzioni civili; nel 2011 ENEL ha avviato la realizzazione di una centrale idroelettrica.

ESPORTAZIONI IN COSTA RICA PER SETTORI (2013,%)



INTERSCAMBIO COMMERCIALE CON COSTA RICA (2003-2013), € milioni



Banche preselezionate per l'operatività online

- BAC San Jose SA

- Banco Davivienda (Costa Rica) SA
- Banco de Costa Rica
- Banco Improsa SA
- Banco Nacional de Costa Rica
- Scotiabank de Costa Rica S.A.

Desideri ulteriori informazioni? Contattaci al numero verde 800 269 264
Oppure clicca qui per compilare il modulo di contatto, ti risponderemo al più presto.



SACE Spa
Sede Legale Piazza Poli 37/42, 00187, Roma
Reg. Imp.Roma, C.F. e P. IVA 05804521002
Cap. soc: Euro 3.541.128.212,00 i.v. (unico socio)

Tel. +39 06 67361
Fax: +39 06 6736225
info@sace.it
Numero Verde 800.269.264